

ÉTÉ 2026



BELLE PLAGNE

## Résidence Les Constellations

France, Alpes

271 Chemin du Grand Lognan Belle Plagne - 73210 La Plagne

*Vous allez aimer*

Nouvelle tendance : bronzage en altitude

- Station piétonne, familiale et sportive, située au centre de Belle Plagne.
- Intérieurs modernes et lumineux, orientés plein sud.
- Vaste Spa Deep Nature® de la station, situé à proximité.



1m

## RÉSUMÉ RÉSIDENCE



Existence de  
logement pmr



Ascenseur



Wi-Fi dans les  
hébergements



Climatisation



Animaux  
domestiques admis



€



Parking

## INFORMATIONS PRATIQUES

### PÉRIODE D'OUVERTURE

Date d'ouverture : 04-07-2026

Date de fermeture : 22-08-2026

### HORAIRES DE LA RÉCEPTION

Nous vous accueillons dans notre réception principale située dans le bâtiment Andromède - Pierre et Vacances Les Constellations Belle Plagne. L'accès se fait par l'entrée du parking couvert du haut

### REMISE DES CLÉS

Court séjour (1 à 6 nuits) : 16:00-11:00

Séjour semaine (7 nuits et plus) : 17:00-10:00

### TÉLÉPHONE DE RÉCEPTION

+33 (0)4 79 22 20 20

### ADRESSE MAIL RÉCEPTION

reception.plagne-  
constellations@groupepvcp.com

**NOMBRE TOTAL D'HÉBERGEMENTS : 158**

### TAXES DE SÉJOUR

5,01€ maximum par personne et par jour.

Gratuit pour les moins de 18 ans.

Payable sur place.

### CAUTION

Un dépôt de garantie d'un montant de 200 € vous sera demandé à l'arrivée (pré-autorisation bancaire).

### LANGUE

• Anglais • Français • Italien

### ACCÈS TRAIN

Gare TGV Aime (23 km).


Navette Altibus (sur réservation) depuis gare de Aime direction Plagne Altitude (arrêt Belle Plagne Phoenix) puis à pied (10 min). Moins de navette l'été. Veuillez noter que ces infos sont susceptibles d'être modifiées. Rendez-vous sur le site web des transports locaux ou contactez la résidence.

### ACCÈS AVION

Aéroport de Chambéry - Aix-Les-Bains (110 km)

Aéroport de Genève - Cointrin (149 km)

Aéroport de Lyon St Exupéry (196 km)



### **PARKING**

Parking couvert gratuit situé au sein de la résidence.

Dimension : 1,90 m maximum

A noter : sous réserve de disponibilité – pas de réservation possible.



### **ANIMAUX DOMESTIQUES ADMIS**

Nous accueillons votre animal de compagnie sur présentation du passeport de l'animal :

75 €/ animal / semaine ou 12 €/ animal / jour (séjours de 1 à 6 nuits)

A noter : les chiens de catégorie 1 ou 2 ne sont pas acceptés.

\* les hébergements accueillant un animal de compagnie sont soumis à un protocole de nettoyage spécifique pour éviter tout risque d'allergie pour les clients suivants



## NOS SERVICES ET ACTIVITÉS SUR PLACE



### SPORTS ET ACTIVITÉS

Services inclus	Services à la carte
Activités offertes Animations	



### SERVICES

Services inclus	Services à la carte
Ménage en fin de séjour (hors coin cuisine) Linge de toilette Linge de lit Parking Wi-Fi dans les hébergements Kit d'accueil entretien Prêt d'équipements et de jeux Bagagerie Navette	Ménage en milieu de séjour Lits faits à l'arrivée Animaux domestiques admis Kit bébé Emplacement préférentiel Early check-in (arriver plus tôt) Late check-out (partir plus tard)

## LES ACTIVITÉS À PROXIMITÉ

• Bar • Accès piscine offert • Aire de jeux • Bowling • Cinéma • Club enfants - Jardin des neiges ESF • Discothèque • Escalade • Paintball • Parapente • Parc aventure • Randonnées • Spa Deep Nature® • Sports en eaux vives • Tennis • Tir à l'arc • Tyrolienne • Via ferrata • VTT

## HÉBERGEMENT

### SERVICES ET ÉQUIPEMENTS INCLUS

- **Équipements inclus :** Aspirateur, Cafetière, Cuisine équipée, Lave-vaisselle, Sèche-cheveux, Télévision avec chaînes nationales et internationales
- **Services inclus :** Ménage en fin de séjour (hors coin cuisine), Linge de toilette, Linge de lit, Wi-Fi dans les hébergements, Kit d'accueil entretien



#### APPARTEMENT 6 PERSONNES - 1 CHAMBRE + 1 COIN NUIT

Code : BPL27

- **Superficie :** de 32 à 35 m<sup>2</sup>
- **Nombre de pièces :** 2 • **Nombre de chambres :** 1 • **Capacité maximum :** 6
- **Descriptif hébergement :** 1 séjour, 1 chambre, 1 coin nuit, 1 coin cuisine, 1 salle de bains et 1 WC
- **Équipements du salon :** 2 lits-banquettes dont 1 avec 1 lit gigogne (recommandé pour les enfants) et 1 coin nuit avec 2 lits superposés (recommandés pour les enfants)
- **Équipements dans la chambre :** 1 chambre avec 1 lit double
- **Équipement salle de bain :** 1 baignoire ou 1 douche et 1 WC
- **Équipements dans la cuisine :** Coin cuisine équipée ouvert sur le séjour
- **À savoir :** Ces hébergements bénéficient d'une vue sur la montagne et d'une exposition sud.

### Equipements PMR

Lit hauteur, hauteur standard

Lit principal fixe

Logement entrée plain pied

Place de parking PMR

Salle de bain hauteur sous lavabo

Site accessibilité logements

Site accessibilité parking

WC barre d'appui

WC cuvette dans la salle d'eau

WC espace libre









## LIVRET D'ACCUEIL

---

Retrouvez le livret d'accueil et accédez aux informations pratiques de la résidence (accès, services & équipements, horaires...) ainsi qu'aux informations sur la découverte de la région.



*Les contenus des livrets sont mis à jour avant l'ouverture de chaque saison. Les informations telles sur les horaires et les tarifs ne sont valables que pour la saison en cours.*