



Les réservations Vacances CAMPINGS.com 2024

C'est parti

Offre réservée exclusivement aux ascéistes

CHOIX MULTIPLES

Plus de 2000 Campings en France plus de 250 en Europe
Espagne, Italie, Portugal, Allemagne,...

mais aussi, des gîtes, des hébergements insolites ...

1- « Tarif Mosaïk » pages 4 à 7

Ouvert toute l'année

> Location à la semaine ou à la quinzaine
de la mi mars à fin novembre 2024

La semaine de réservation va du samedi au samedi ou du dimanche au dimanche.

Tarifs de 99€ à 2900€

> Possibilité de réserver 2 nuits à partir de 99€

2- « Tarif Coup par Coup » page 8 à 11

du 6 juillet au 24 août 2024

réduction de 7% sur le prix public+ frais de dossier 24€

Pour avoir un maximum de choix, réservez vite !!!

Réservation Mode d'emploi

Formule « Mosaïk »

Elle permet de réserver par l'intermédiaire de l'ASCE37

1°- Dès que vous avez effectué votre réservation sur la formule « Mosaïk »

merci de :

1- m'envoyer un courriel à bernard.dancette@gmail.com m'informant de votre réservation

2- m'envoyer une copie de votre carte d'adhérent ASCE.

3- me faire parvenir votre chèque au plus vite,

> à l'ordre de « ASCE 37 »

> à l'adresse suivante : DANCETTE Bernard 282 rue Giraudeau 37000 Tours.

2°- A réception de votre chèque, je valide votre séjour
auprès de CAMPINGS.com.

3°- Réservation définitive

Campings.com vous envoie un courriel de confirmation.

Dès réception de votre chèque,

Je vous envoie par courriel

> votre « **Facture** » et

> votre « **Bon d'échange** ».

Lorsque vous **arriverez sur votre site de séjour**, vous devrez **impérativement** vous **présenter au camping** avec votre « **bon de séjour** ».

Toute annulation entraîne la perte de votre versement

(sauf si vous avez souscrit "l'Assurance annulation* »).

Formule « Coup par coup »

La réservation s'effectue directement avec CAMPINGS.com

* (*) Voir les conditions d'annulation sur le site

Connaissance des offres

1- Connectez-vous sur le site : <https://www.campings.com/ce>

Une page s'ouvre avec **deux fenêtres**.

> à gauche : **Formule « Coup par coup »** page 8 à 11

> à droite : **Formule « Mosaïk »** pages 4 à 7

The screenshot shows the Campings.com website interface. At the top, there is a navigation bar with the logo and contact information: "Lundi au dimanche 10h-20h 01 76 21 13 85". The main banner features a family on a beach with the text "Accédez à vos avantages négociés par votre comité d'entreprise." Below the banner are two white promotional cards. The left card is titled "La formule Coup par coup" and offers "Profitez d'offres exclusives et de réductions jusqu'à 50%." with a "Réservez votre séjour" button. The right card is titled "La formule Mosaïk" and offers "Des séjours à partir de 99€ en basse saison et 390€ en haute saison sur une sélection de campings." with an "Effectuez votre demande" button. Red arrows point from the text above to the respective cards.

campings.com

Lundi au dimanche 10h-20h
01 76 21 13 85

Accédez à vos avantages négociés
par votre comité d'entreprise.

La formule
Coup par coup

Profitez d'offres exclusives et de
réductions jusqu'à 50%.

Réservez votre séjour

Responsable CE ?
Gérez les réservations de votre CE →

La formule
Mosaïk

Des séjours à partir de 99€ en basse
saison et 390€ en haute saison sur une
sélection de campings.

Effectuez votre demande

1- Formule « Mosaïk »

pages 4 à 7

Dans la fenêtre carrée « identifiez-vous » renseigner :

> **Identifiant : ASCE37MS**

> **Mot de passe : ASCE37MS**

1°- Déroulé de la Recherche

Cliquer sur le bandeau orange « réservez votre séjour ».

Dans la nouvelle fenêtre « Bienvenue sur l'offre Mosaik »,

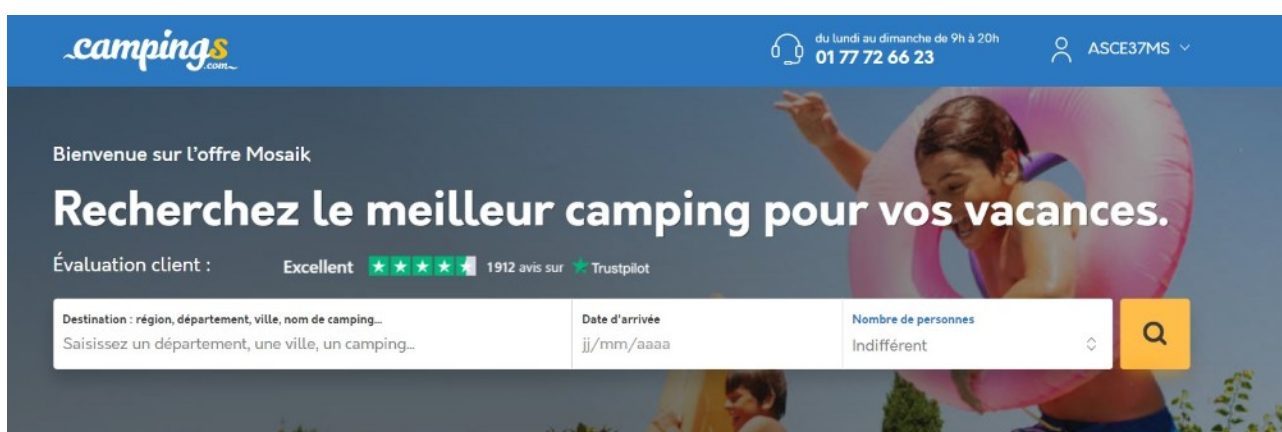
Quatre possibilités s'offrent à vous :

1ère > « **Recherchez le meilleur camping pour vos vacances** »

2ème > « **Nos offres du moment** »

3ème > « **Top destinations** »

4ème > « **Recherchez votre camping par région** »



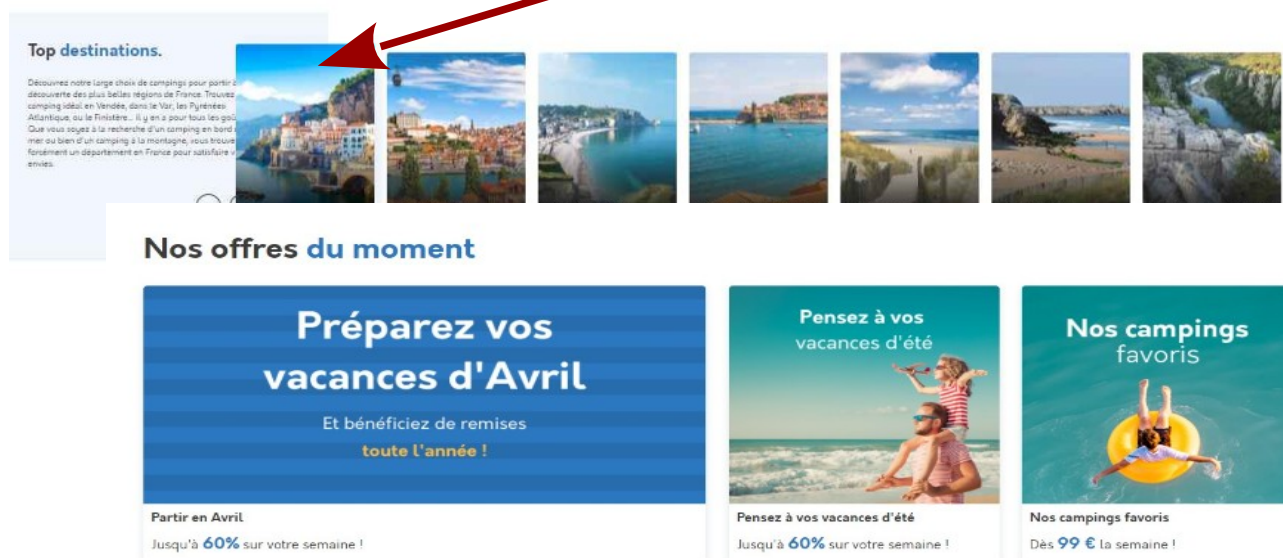
1ère > « **Recherchez le meilleur camping pour vos vacances** »

2ème > « **Nos offres du moment** »

3ème > « **Top destinations** »

cliquer sur la destination

exemple : Var, Portugal, Italie.....



4ème > « **Recherchez votre camping par région** »



Recherchez votre camping par région.

Vous ne savez pas où partir ? Des régions en France que vous ne connaissez pas ? Avec l'aide de cette carte, découvrez plus de 2000 campings vous proposant des vacances en bord de mer, en pleine nature, en Corse ou encore sous le soleil de Provence, vous n'avez que l'embaras du choix !

cliquer sur la Région (exemple : Rhône- Alpes »)

1.1- Dans le bandeau blanc :

> **Destination** : région, département, ville nom du camping

Choisissez un lieu.

> **Date d'entrée** : jj/mm/aaaa

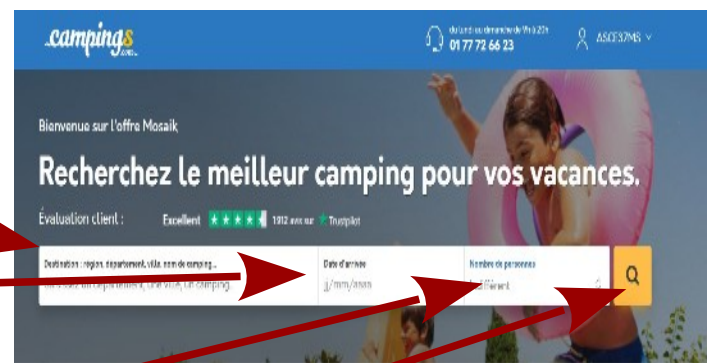
Choisissez une date.

> **Dans Nombre de personnes** : il est noté « indifférent »

cliquer sur les 2 flèches de droite

Apparaît : 1-3, 4-5, 6-9, 10 et plus

Choisissez le nombre de personnes.



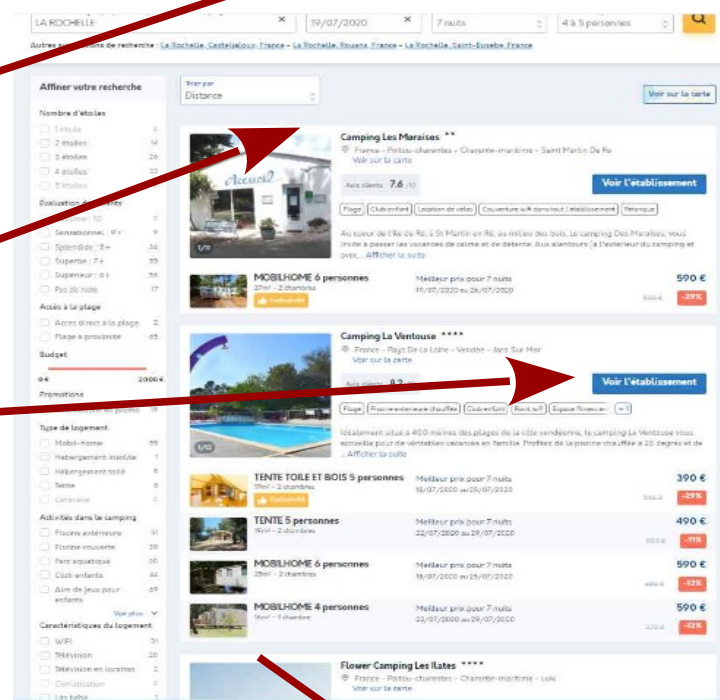
1.2- Cliquer ensuite sur le carré orange situé à droite de votre choix.

1.2.1- Repérer l'offre du camping qui vous intéresse

et cliquer sur la ligne correspondante.

1.2.2- Dans la nouvelle fenêtre, cliquer sur « voir l'établissement »

1.2.2- Dans la nouvelle fenêtre, apparaît l'offre cliquer sur « tarif et réservation ».



1.2.3- Repérer l'hébergement qui vous intéresse en cliquant sur : « Réservez ».

1.2.4- La page « Vos coordonnées » apparaît.

Renseignez cette page.

>> Repérer en bas de la page,

Assurance multirisque Assurance annulation

> Si vous ne souhaitez pas souscrire à l'Assurance multirisque Assurance annulation (*),
cocher sur « Non ».

> Si vous souhaitez souscrire cocher sur « Oui ».

Assurance Soleil

> Si vous ne souhaitez pas souscrire à l'Assurance Soleil **cocher sur « Non »**

> Si vous souhaitez souscrire, **cocher sur « Oui ».**

>> En bas de la page Cochez :

« Je déclare avoir pris connaissance des conditions générales de ventes et les accepte pleines et entières ».

1.2.5- Cliquer en bas de la page sur

« Passez à la dernière étape ».

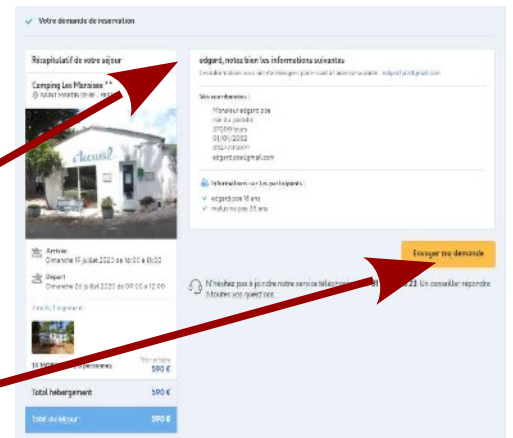
Dans la nouvelle fenêtre apparaît

le **« Récapitulatif de votre séjour »**

Vérifier attentivement

Puis cliquez sur

« Envoyer ma demande »



Votre demande est enregistrée.

2°- Lorsque vous avez envoyé votre demande

Un message vous est envoyé pour confirmer votre demande.

2.1- Etablir votre chèque à l'ordre de « ASCE 37 »

Envoyez au plus vite votre carte ASCE et votre chèque à :

DANCETTE Bernard 282 rue Giraudeau 37000 Tours.

Vous voulez partir librement entre le 6 juillet et le 24 août 2024

Choisissez la Formule « Coup par coup » voir page 8 à 11

Préalable

- 1- Cette formule court du 6 juillet au 24 août.
- 2- Elle permet de bénéficier d'une **réduction de 7%** sur les prix affichés.
- 3- **Vous avez 24€ de frais de dossier.**
- 4- **Vous payez directement à CAMPINGS.com par carte bancaire**

1- **Connectez-vous** sur le site : <https://www.campings.com/ce>

Une page s'ouvre avec deux fenêtres.

> à gauche : **Formule « Coup par coup »**

> à droite : **Formule « Mosaik »**

The screenshot shows the Campings.com website interface. At the top, there's a navigation bar with the logo and a phone icon. Below it, a large banner with the text "Accédez à vos avantages négociés par votre comité d'entreprise." is displayed over a background image of a family on a beach. Two white cards are overlaid on the banner: "La formule Coup par coup" with a "Réservez votre séjour" button, and "La formule Mosaik" with an "Effectuez votre demande" button. On the right side, a login modal is open, titled "Authentification requise: Bienvenue sur la formule Coup par coup de Campings.com, pour les CE et CSE". It contains fields for "Identifiant" and "Mot de passe", both with the value "ASCE37", and a "Connexion" button.

Mode d'Emploi

Dans la fenêtre

« la formule Coup par coup »

Cliquer sur « Réservez votre séjour »

Dans la fenêtre carrée qui apparaît, « identifiez-vous »

renseignez :

> **Identifiant : ASCE37**

> **Mot de passe : ASCE37**

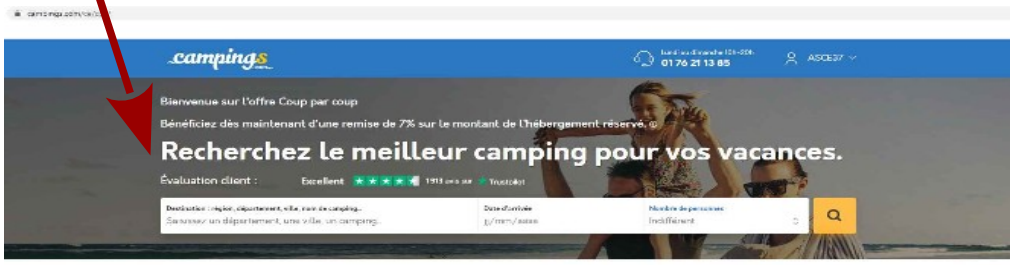
Cliquer sur « Connexion »

Dans la nouvelle fenêtre « Bienvenue sur l'offre coup par coup »,

This is a close-up of the login modal from the previous screenshot. It shows the "Authentification requise" header, the welcome message, and the "Identifiez-vous" section. The "Identifiant" field contains "ASCE37" and the "Mot de passe" field also contains "ASCE37". A "Connexion" button is at the bottom.

Quatre possibilités s'offrent à vous :

1ère > « Recherchez le meilleur camping pour vos vacances »



2ème > « Nos offres du moment »

Nos offres du moment



3ème > « Top destinations »

Cliquez sur la destination exemple Var, Espagne, Italie



4ème > « Recherchez votre camping par région »
cliquer sur la Région (exemple : Rhône- Alpes »)



Recherchez votre camping par région.

Vous ne savez pas où partir ? Des régions en France que vous ne connaissez pas ? Avec l'aide de cette carte, découvrez plus de 2000 campings vous proposant des vacances en bord de mer, en pleine nature, en Corse ou encore sous le soleil de Provence, vous n'avez que l'embarras du choix !

1°- Déroulé de la Recherche

1.1- Dans le bandeau blanc :

> **Destination** : région, département, ville nom du camping

Choisissez un lieu.

Exemple : Vendée

> **Date d'entrée** : jj/mm/aaaa

Choisissez une date.

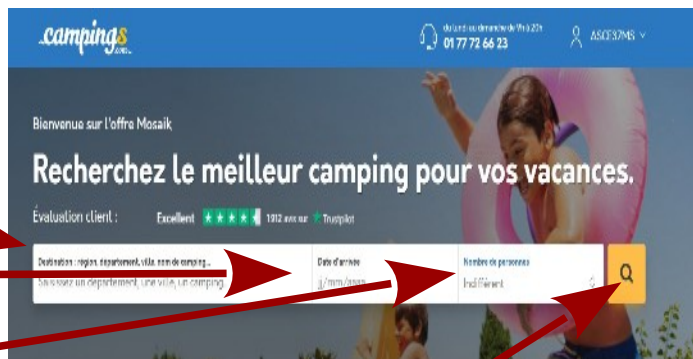
Exemple : 02/08/2020

> **Dans Nombre de personnes** :

il est noté « indifférent » clic sur flèches de droite
Apparaît : 1-3, 4-5, 6-9, 10 et plus

Choisissez le nombre de personnes.

Exemple : 4-5 personnes



1.2- Cliquer ensuite sur le carré orange situé à droite de votre choix.

1.2.1- Repérer l'offre du camping qui vous intéresse et cliquer sur la ligne correspondante.

1.2.2- Dans la nouvelle fenêtre, cliquer sur « voir l'établissement ».

1.2.3- Repérer l'hébergement qui vous intéresse en cliquant sur : « Réservez ».

1.2.4- La page « Vos coordonnées » apparaît.

Renseignez cette page.

Si vous ne souhaitez pas d'assurance annulation,
Allez dans la case
« **Multirisque annulation** »

Cliquez sur « **Non** ».

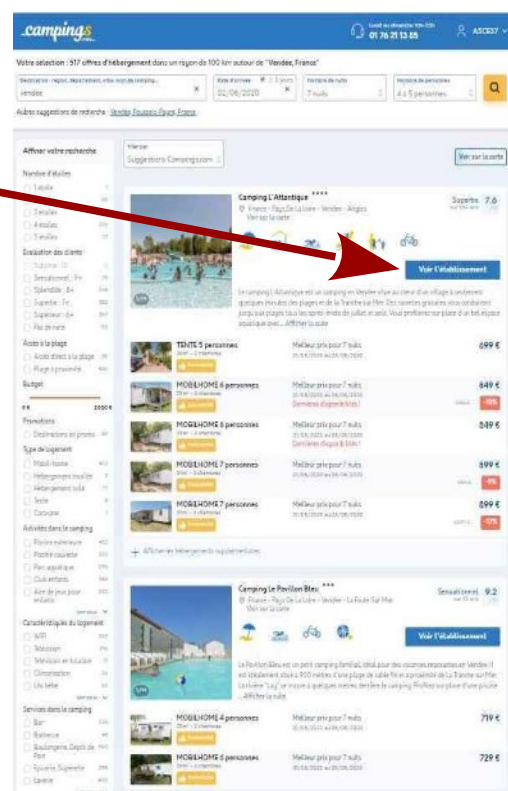
Si vous souhaitez une assurance annulation,
Allez dans la case « **Multirisque annulation** »
Cliquez sur « **OUI + 39€** ».

Allez dans la case « **Multirisque annulation** »

Cliquez sur « **OUI + 39€** ».

Vérifiez que vous avez le « **Code promo** » « **ASCE37** »

N'oubliez pas de cocher la case « Je déclare avoir pris connaissance des conditions générales de ventes et les accepte pleines et entières »



ATTENTION Les frais de dossier sont de 24€

1.2.5- Cliquer en bas de la page sur

« Passez à la dernière page ».

1.2.6- Cette nouvelle fenêtre vous permet de passer au paiement.

On peut payer comptant, en 2 fois ou en 3 fois.

Cocher la case correspondante

Renseigner la fenêtre « Paiement sécurisé ». Puis cliquez sur « valider ».

Puis en dessous :

Cocher

> soit carte bancaire + chèque bancaire / chèque vacances

> soit carte bancaire / chèque vacances

Puis cliquez sur « valider ».

1.2.7- Quand vous avez tout renseigné, validez la page.

Votre demande est enregistrée.

ENSUITE

Un message vous est envoyé pour confirmer votre demande.

Puis, vous recevrez votre « Facture » et votre « Bon de commande ».

Le « Bon de commande » sera à présenter impérativement à l'entrée du camping.