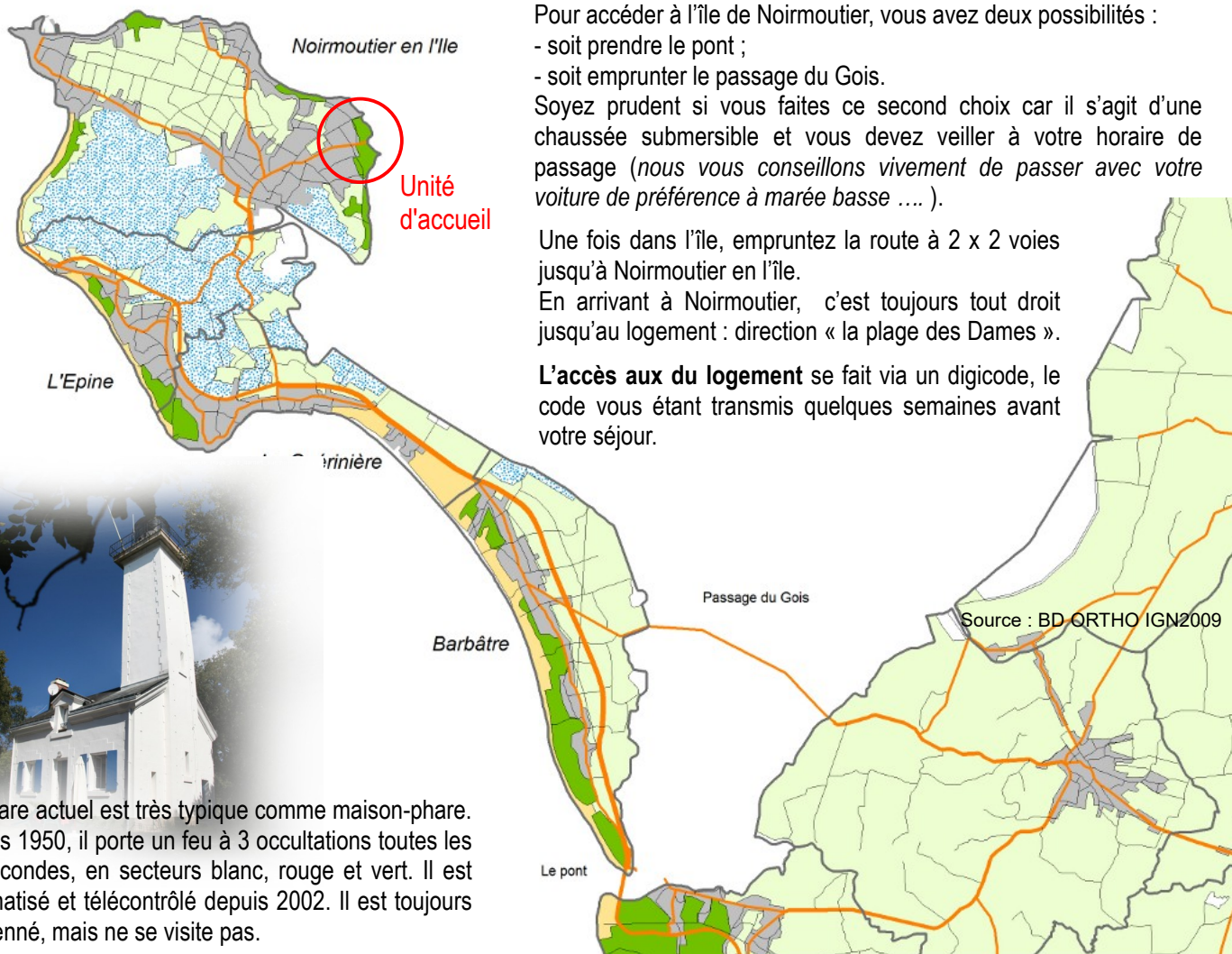




Le phare des Dames est situé sur la commune de Noirmoutier-en-l'Île, à l'intérieur du Bois de la Chaise, site classé depuis 1928. Cette propriété de l'Etat constitue une enclave de 2500 m² dans la forêt domaniale gérée par l'Office National des Forêts. Elle est située à quelques mètres seulement du rivage qui est en surplomb à cet endroit, offrant une vue exceptionnelle sur la baie de Bourgneuf.



Pour accéder à l'île de Noirmoutier, vous avez deux possibilités :

- soit prendre le pont ;
 - soit emprunter le passage du Gois.
- Soyez prudent si vous faites ce second choix car il s'agit d'une chaussée submersible et vous devez veiller à votre horaire de passage (*nous vous conseillons vivement de passer avec votre voiture de préférence à marée basse*).

Une fois dans l'île, empruntez la route à 2 x 2 voies jusqu'à Noirmoutier en l'île.

En arrivant à Noirmoutier, c'est toujours tout droit jusqu'au logement : direction « la plage des Dames ».

L'accès au logement se fait via un digicode, le code vous étant transmis quelques semaines avant votre séjour.

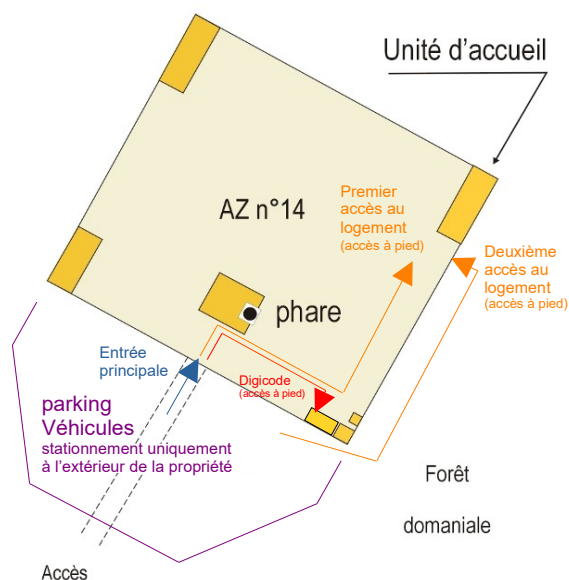
Le phare actuel est très typique comme maison-phare. Depuis 1950, il porte un feu à 3 occultations toutes les 12 secondes, en secteurs blanc, rouge et vert. Il est automatisé et télécontrôlé depuis 2002. Il est toujours gardienné, mais ne se visite pas.



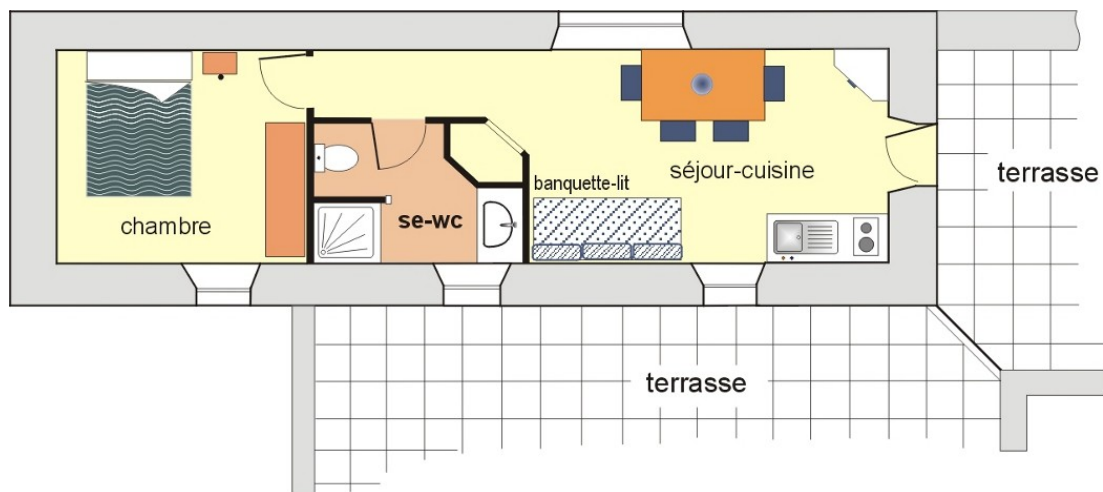
Attention, l'unité d'accueil est située au cœur de la forêt Domaniale et l'entrée du chemin d'accès à partir de l'avenue Georges Clémenceau est peu visible ; voici quelques indications pour la trouver plus facilement.

Elle est située à moins de 200 mètres de l'extrémité de la voie et est marquée par une barrière en bois. Vous devez donc aller pratiquement jusqu'à la plage des Dames pour trouver ce chemin qui pénètre dans la forêt. Vous pouvez franchir cette barrière qui n'est pas verrouillée (l'accès interdit ne vous concerne pas).

Vous trouverez la place nécessaire pour stationner devant le Phare.



Au centre de la propriété, attendant au logement du gardien, le phare des Dames domine la forêt de chênes verts. L'unité d'accueil de l'ASCE est l'un des trois petits bâtiments annexes qui ont été construits à l'angle de la propriété du Phare des Dames. Autrefois « magasin aux huiles », utilisé pour le stockage du matériel d'entretien du phare, puis transformé en 1965 en logement annexe.



Caractéristiques

Type 2

Surface habitable
27 m²

Capacité d'accueil
4 personnes



Date de mise à jour : juillet 2023

INVENTAIRE

Nom - Prénom du bénéficiaire : N° de l'ASCE :

Adresse : Période d'occupation : du au

ustensiles de cuisine

- | | | | |
|---|---|---|---|
| <input type="checkbox"/> 12 assiettes creuses | <input type="checkbox"/> 2 couvercles casserole | <input type="checkbox"/> 1 grille pain | <input type="checkbox"/> 2 poêles à frire |
| <input type="checkbox"/> 6 assiettes dessert | <input type="checkbox"/> 1 cuillère en bois | <input type="checkbox"/> 1 grille viande | <input type="checkbox"/> 1 presse fruits et ail |
| <input type="checkbox"/> 12 assiettes plates | <input type="checkbox"/> 12 cuillères à dessert | <input type="checkbox"/> 1 louche | <input type="checkbox"/> 8 ramequins |
| <input type="checkbox"/> 6 bols | <input type="checkbox"/> 12 cuillères à soupe | <input type="checkbox"/> 1 moulin à café | <input type="checkbox"/> 1 range couverts |
| <input type="checkbox"/> 1 boule à thé | <input type="checkbox"/> 1 décapsuleur | <input type="checkbox"/> 1 moulin julienne (râpe) | <input type="checkbox"/> 2 saladiers |
| <input type="checkbox"/> 1 cafetière électrique | <input type="checkbox"/> 1 dessous de plat | <input type="checkbox"/> 1 moulin à légume | <input type="checkbox"/> 1 sauteuse |
| <input type="checkbox"/> 1 casse noix | <input type="checkbox"/> 1 économe | <input type="checkbox"/> 1 ouvre-boîtes | <input type="checkbox"/> 1 spatule en bois |
| <input type="checkbox"/> 3 casseroles | <input type="checkbox"/> 1 écumoire | <input type="checkbox"/> 1 paire de ciseaux | <input type="checkbox"/> 6 tasses à café |
| <input type="checkbox"/> 1 cloche micro-ondes | <input type="checkbox"/> 1 entonnoir | <input type="checkbox"/> 1 passette | <input type="checkbox"/> 1 tire bouchons |
| <input type="checkbox"/> 1 cocotte minute | <input type="checkbox"/> 1 essoreuse à salade | <input type="checkbox"/> 1 passoire | <input type="checkbox"/> 1 verre doseur |
| <input type="checkbox"/> 6 coquetiers | <input type="checkbox"/> 1 faitout | <input type="checkbox"/> 1 pichet | <input type="checkbox"/> 8 verres |
| <input type="checkbox"/> 1 couteau à pain | <input type="checkbox"/> 1 fouet | <input type="checkbox"/> 1 planche à découper | <input type="checkbox"/> 6 verres à pied |
| <input type="checkbox"/> 1 couteau de cuisine | <input type="checkbox"/> 12 fourchettes | <input type="checkbox"/> 2 plats de service | |
| <input type="checkbox"/> 12 couteaux de table | <input type="checkbox"/> 1 fusil | <input type="checkbox"/> 2 plats micro-ondes | |

ustensiles de ménage

- | | | |
|--|--|--|
| <input type="checkbox"/> 1 balai | <input type="checkbox"/> 1 étendoir à linge | <input type="checkbox"/> 1 seau |
| <input type="checkbox"/> 1 balai brosse | <input type="checkbox"/> 1 pelle à poussière | <input type="checkbox"/> 1 serpillière |
| <input type="checkbox"/> 2 bassines en plastique | | |

équipement – mobilier - décoration

- | | | | |
|---------------------------------------|---|---|--|
| <input type="checkbox"/> 1 aspirateur | <input type="checkbox"/> 1 four micro-ondes grill | <input type="checkbox"/> 1 meuble de chevet | <input type="checkbox"/> 1 réfrigérateur |
| <input type="checkbox"/> 1 canapé-lit | <input type="checkbox"/> 2 lampes de chevet | <input type="checkbox"/> 1 parasol | <input type="checkbox"/> 1 table 80x120 |
| <input type="checkbox"/> 6 chaises | <input type="checkbox"/> 1 lit de 140 | <input type="checkbox"/> 1 poubelle (SE-WC) | |

literie

- | | | | |
|--|---|--|---------------------------------------|
| <input type="checkbox"/> 2 couvertures 140 | <input type="checkbox"/> 1 dessus de canapé | <input type="checkbox"/> 4 oreillers | <input type="checkbox"/> 3 traversins |
| <input type="checkbox"/> 4 couvertures 90 | <input type="checkbox"/> 1 dessus de lit | <input type="checkbox"/> 1 protège-matelas par lit | |

autres équipements

- | | | | |
|---|---|--|---|
| <input type="checkbox"/> mobilier de jardin | <input type="checkbox"/> Livret d'accueil | <input type="checkbox"/> documentation touristique | <input type="checkbox"/> 1 petit carrelot |
|---|---|--|---|

Observations

Nous vous prions de bien vouloir vérifier le présent inventaire dès votre arrivée et de l'adresser, à l'issue de votre séjour, au bureau de l'ASCE, à l'adresse indiquée ci-dessous, avec vos observations éventuelles. Ce document est indispensable pour le retour de votre caution.

Fait à le

Signature du bénéficiaire